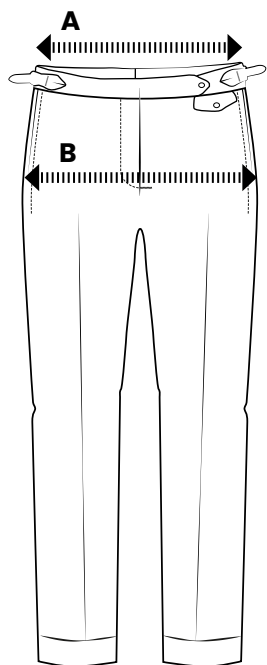


# BARRÒCO

Segui i 6 passaggi dell'infografica, confrontali con la tabella taglia ed acquista il pantalone ideale per te.

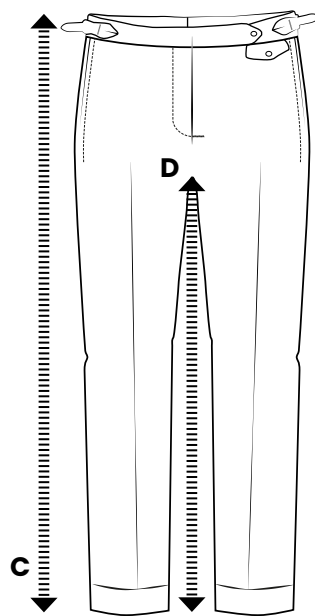


## **A VITA**

Prendere la misura della vita posizionando il metro sopra alla cinta dei pantaloni.

## **B BACINO**

Collocare il metro nella parte appena sotto la tasca.




## **C ESTERNO GAMBA**

Collocare il metro nella parte appena sotto il cinturino facendolo arrivare sino alla fine del pantalone.

## **D INTERNO GAMBA**

Collocare il metro nella parte appena sotto il cavallo, facendolo arrivare sino alla fine del pantalone.



## **E POLPACCIO**

Misurare 30 cm dal fondo del pantalone, successivamente porre il metro in orizzontale come in foto.

## **F FONDO**

Collocare il metro nella parte appena sotto il pantalone misurando la lunghezza del fondo.

Taglie EU	Taglie UK/US	A Semicirconferenza Vita	B Semicirconferenza Bacino	C Esteno gamba	D Interno Gambe	E Semicirconferenza Polpaccio	F Semicirconferenza Fondo	Altezza montante	Semicirconferenza Coscia
<b>42</b>	10/6	38	45,5	75	75	19,5	17	19,5	30
<b>44</b>	12/8	40	47,5	75	75	20	17,2	20	31
<b>46</b>	14/10	42	49,5	75	75	20,5	17,6	20,5	32
<b>48</b>	16/12	44	51,5	75	75	21	18	21	33
<b>50</b>	18/14	46	53,3	75	75	21,5	18,4	21,5	34
<b>52</b>	20/16	48	55,5	75	75	22	18,8	22	35
<b>54</b>	22/18	50	57,5	75	75	22,5	19,2	22,5	36
<b>56</b>	24/20	52	59,5	75	75	23	19,6	23	37
<b>58</b>	26/22	54	61,5	75	75	23,5	20	23,5	38
<b>60</b>	28/24	56	63,5	75	75	24	20	24	39

\*Le misure nella tabella sono da intendersi in **centimetri**.

### Vuoi realizzare il capo sulle tue misure?

Fornisci le misurazioni tramite il box **"note"** che troverai nella pagina del pagamento. Il nostro Team lavorerà con gli artigiani per realizzare il tuo capo su misura, garantendo comunque il reso in 14 giorni lavorativi.